

Município de GEU AZUL - PR
LEI DE DIRETRIZES ORÇAMENTÁRIAS
ANEXO DE RISCOS FISCAIS
DEMONSTRATIVO DE RISCOS FISCAIS E PROVIDÊNCIAS
2021

ARF(LRF, art 4º, § 3º)

R\$ 1,00

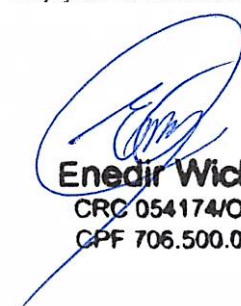
PASSIVOS CONTINGENTES		PROVIDÊNCIAS	
Descrição	Valor	Descrição	Valor
Ações Trabalhostas	43.180,46	Utilizar os Recursos Orçamentários da Reserva de Contingência	43.180,46
SUBTOTAL	43.180,46	SUBTOTAL	43.180,46

DEMAIS RISCOS FISCAIS PASSIVOS		PROVIDÊNCIAS	
Descrição	Valor	Descrição	Valor
Eventos da Natureza	43.180,45	Utilizar os Recursos Orçamentários da Reserva de Contingência	43.180,45
Frustração Arrecadatória	43.180,45	Utilizar os Recursos Orçamentários da Reserva de Contingência	43.180,45
SUBTOTAL	86.360,90	SUBTOTAL	86.360,90
TOTAL	129.541,36	TOTAL	129.541,36


FONTE: PRONIM PL - Planejamento e Orçamento, Depto. de Gestão Contábil e Tesouraria, 24/Jul/2020, 08h e 42m.

Projeções de Exercícios Anteriores

Projeções de Exercícios Anteriores



EneDir Wichoski
CRC 054174/O-1 PR
CPF 706.500.049-49



Município de CEU AZUL - PR
 LEI DE DIRETRIZES ORÇAMENTÁRIAS
 ANEXO DE METAS FISCAIS
METAS ANUAIS
 2021

AMF - Demonstrativo 1 (LRF, art 4º, § 1º)

R\$ 1,00

ESPECIFICAÇÃO	2021				2022				2023			
	Valor Corrente (a)	Valor Constante	% PIB (a/PIB) x 100	% RCL (a/RCL) x 100	Valor Corrente (b)	Valor Constante	% PIB (b/PIB) x 100	% RCL (b/RCL) x 100	Valor Corrente (c)	Valor Constante	% PIB (c/PIB) x 100	% RCL (c/RCL) x 100
Receita Total	64.770.680,00	62.731.893,46	10.565.921	100,121	67.037.653,80	62.883.786,67	10.809.613	100,121	66.875.727,10	60.757.281,80	10.659.134	101,209
Receita Primária (I)	63.996.708,14	61.982.283,91	10.439.664	98,925	66.956.555,80	62.807.713,76	10.796.536	100,000	66.076.601,15	60.031.267,71	10.531.764	100,000
Despesa Total	64.770.680,00	62.731.893,46	10.565.921	100,121	67.037.653,80	62.883.786,67	10.809.613	100,121	66.875.727,10	60.757.281,80	10.659.134	101,209
Despesa Primária (II)	63.388.351,37	61.393.076,39	10.340.424	97,984	65.410.588,63	61.357.539,65	10.547.254	97,691	65.448.472,79	59.460.606,67	10.431.648	99,049
Resultado Primário (III) = (I - II)	608.356,77	589.207,53	99,240	0,940	1.545.967,17	1.450.174,11	249,282	2,309	628.128,37	570.661,05	100,116	0,951
Resultado Nominal	123.604,37	119.713,68	20,163	0,191	127.930,52	120.003,54	20,628	0,191	132.256,67	120.156,54	21,080	0,200
Dívida Pública Consolidada	2.308.917,91	2.236.240,11	376,649	3,569	2.389.730,04	2.241.654,73	385,337	3,569	2.470.542,17	2.244.512,82	393,773	3,739
Dívida Consolidada Líquida	(2.027.962,79)	(1.964.128,61)	(330,818)	(3,135)	(1.956.984,08)	(1.835.723,10)	(315,558)	(2,923)	(1.886.006,08)	(1.713.455,81)	(300,605)	(2,854)
Receitas Primárias advindas de PPP (IV)	-	-	-	-	-	-	-	-	-	-	-	-
Despesas Primárias geradas por PPP (V)	-	-	-	-	-	-	-	-	-	-	-	-
Impacto do saldo das PPP (VI)=(IV-V)	-	-	-	-	-	-	-	-	-	-	-	-

FONTE: PRONIM PL - Planejamento e Orçamento, Depto. de Gestão Contábil e Tesouraria, 24/Jul/2020, 08h e 44m.


Eneir Wichoski
 CRC 054174/O-1 PR
 CPF 706.500.049-49



Município de CEU AZUL - PR
LEI DE DIRETRIZES ORÇAMENTÁRIAS
ANEXO DE METAS FISCAIS

AVALIAÇÃO DO CUMPRIMENTO DAS METAS FISCAIS DO EXERCÍCIO ANTERIOR
2021


AMF - Demonstrativo 2 (LRF, art 4º, § 2º, inciso I)

R\$ 1,00

ESPECIFICAÇÃO	I-Metas Previstas em 2019 (a)	% PIB	% RCL	II-Metas Realizadas em 2019 (b)	% PIB	% RCL	Variação (II-I)	
							Valor (c) = (b-a)	% (c/a) x 100
Receita Total	54.170.295,00	9,044	99,634	54.444.584,86	9,090	123,453	274.289,86	0,51
Receita Primária (I)	54.105.064,81	9,033	99,514	49.608.171,61	8,282	112,486	(4.496.893,20)	-8,31
Despesa Total	54.170.295,00	9,044	99,634	54.681.388,95	9,129	123,990	511.093,95	0,94
Despesa Primária (II)	52.860.337,91	8,825	97,224	53.788.170,78	8,980	121,964	927.832,87	1,76
Resultado Primário (III)=(I - II)	1.244.726,90	0,208	2,289	(4.179.999,17)	(0,698)	(9,478)	(5.424.726,07)	-435,82
Resultado Nominal	171.250,35	0,029	0,315	(767.396,25)	(0,128)	(1,740)	(938.646,60)	-548,11
Dívida Pública Consolidada	2.165.872,04	0,362	3,984	-	-	-	(2.165.872,04)	-100,00
Dívida Consolidada Líquida	(2.171.008,66)	(0,362)	(3,993)	(6.440.618,07)	(1,075)	(14,604)	(4.269.609,41)	196,66

FONTE: PRONIM PL - Planejamento e Orçamento, Depto. de Gestão Contábil e Tesouraria, 24/Jul/2020, 08h e 47m.


Eneidrich Wichoski
CRC 054174/O-1 PR
CPF 706.500.049-49



Município de CEU AZUL - PR
LEI DE DIRETRIZES ORÇAMENTÁRIAS
ANEXO DE METAS FISCAIS
METAS FISCAIS ATUAIS COMPARADAS COM AS FIXADAS NOS TRÊS EXERCÍCIOS ANTERIORES
2021

AMF - Demonstrativo 3 (LRF, art 4º, § 2º, inciso II)

R\$ 1,00

ESPECIFICAÇÃO	VALORES A PREÇOS CORRENTES											
	2018	2019	%	2020	%	2021	%	2022	%	2023	%	
Receita Total	49.188.450,00	54.170.295,00	10,13	59.085.780,00	9,07	64.770.680,00	9,62	67.037.653,80	3,50	66.875.727,10	-0,24	
Receita Primária (I)	48.541.337,87	54.105.064,81	11,46	59.014.300,76	9,07	63.996.708,14	8,44	66.956.555,80	4,62	66.076.601,15	-1,31	
Despesa Total	49.188.450,00	54.170.295,00	10,13	59.085.780,00	9,07	64.770.680,00	9,62	67.037.653,80	3,50	66.875.727,10	-0,24	
Despesa Primária (II)	48.242.393,91	52.860.337,91	9,57	57.799.413,62	9,34	63.388.351,37	9,67	65.410.588,63	3,19	65.448.472,79	0,06	
Resultado Primário (III)=(I - II)	298.943,96	1.244.726,90	316,37	1.214.887,14	-2,40	608.356,77	-49,92	1.545.967,17	154,12	628.128,37	-59,37	
Resultado Nominal	795.379,67	171.250,35	-78,47	166.909,58	-2,53	123.604,37	-25,95	127.930,52	3,50	132.256,67	3,38	
Dívida Pública Consolidada	1.994.621,69	2.165.872,04	8,59	2.252.506,69	4,00	2.308.917,91	2,50	2.389.730,04	3,50	2.470.542,17	3,38	
Dívida Consolidada Líquida	(2.342.259,01)	(2.171.008,66)	-7,31	(2.105.878,40)	-3,00	(2.027.962,79)	-3,70	(1.956.984,08)	-3,50	(1.886.006,08)	-3,63	

ESPECIFICAÇÃO	VALORES A PREÇOS CONSTANTES											
	2018	2019	%	2020	%	2021	%	2022	%	2023	%	
Receita Total	53.232.539,90	56.201.681,06	5,58	59.085.780,00	5,13	62.731.893,46	6,17	62.883.786,67	0,24	60.757.281,80	-3,38	
Receita Primária (I)	52.532.224,64	56.134.004,74	6,86	59.014.300,76	5,13	61.982.283,91	5,03	62.807.713,76	1,33	60.031.267,71	-4,42	
Despesa Total	53.232.539,90	56.201.681,06	5,58	59.085.780,00	5,13	62.731.893,46	6,17	62.883.786,67	0,24	60.757.281,80	-3,38	
Despesa Primária (II)	52.208.702,63	54.842.600,58	5,04	57.799.413,62	5,39	61.393.076,39	6,22	61.357.539,65	-0,06	59.460.606,67	-3,09	
Resultado Primário (III)=(I - II)	323.522,01	1.291.404,16	299,17	1.214.887,14	-5,93	589.207,53	-51,50	1.450.174,11	146,12	570.661,05	-60,65	
Resultado Nominal	860.772,80	177.672,24	-79,36	166.909,58	-6,06	119.713,68	-28,28	120.003,54	0,24	120.156,54	0,13	
Dívida Pública Consolidada	2.158.612,01	2.247.092,24	4,10	2.252.506,69	0,24	2.236.240,11	-0,72	2.241.654,73	0,24	2.244.512,82	0,13	
Dívida Consolidada Líquida	(2.534.830,76)	(2.252.421,48)	-11,14	(2.105.878,40)	-6,51	(1.964.128,61)	-6,73	(1.835.723,10)	-6,54	(1.713.455,81)	-6,66	

FONTE: PRONIM PL - Planejamento e Orçamento, Depto. de Gestão Contábil e Tesouraria, 24/Jul/2020, 08h e 48m.

Enedir Wichoski
CRC 054174/O-1 PR
CPF 706.500.049-49

Município de CEU AZUL - PR
 LEI DE DIRETRIZES ORÇAMENTÁRIAS
 ANEXO DE METAS FISCAIS
EVOLUÇÃO DO PATRIMÔNIO LÍQUIDO
 2021

AMF - Demonstrativo 4 (LRF, art. 4º, § 2º, inciso III)


R\$ 1,00

PATRIMÔNIO LÍQUIDO	2019	%	2018	%	2017	%
Patrimônio/Capital	102.294.247,15	100,00	94.520.913,60	100,00	88.254.517,80	100,00
Reservas	-	-	-	-	-	-
Resultado Acumulado	-	-	-	-	-	-
TOTAL	102.294.247,15	100,00	94.520.913,60	100,00	88.254.517,80	100,00


REGIME PREVIDENCIÁRIO

PATRIMÔNIO LÍQUIDO	2019	%	2018	%	2017	%
Patrimônio	-	-	-	-	-	-
Reservas	-	-	-	-	-	-
Lucros ou Prejuízos Acumulados	-	-	-	-	-	-
TOTAL	-	-	-	-	-	-

FONTE: PRONIM PL - Planejamento e Orçamento, Depto. de Gestão Contábil e Tesouraria, 24/Jul/2020, 08h e 49m.



Eneidir Wichoski
 CRC 054174/O-1 PR
 CPF 706.500.049-49



Município de CEU AZUL - PR
LEI DE DIRETRIZES ORÇAMENTÁRIAS
ANEXO DE METAS FISCAIS
ORIGEM E APLICAÇÃO DOS RECURSOS OBTIDOS COM A ALIENAÇÃO DE ATIVOS
2021


AMF - Demonstrativo 5 (LRF, art 4º, § 2º, inciso III)

R\$ 1,00

RECEITAS REALIZADAS	2019 (a)	2018 (b)	2017 (c)
RECEITAS DE CAPITAL - ALIENAÇÃO DE ATIVOS (I)	203.289,84	153.857,31	142.682,43
Alienação de Bens Móveis	198.856,65	153.857,31	140.700,00
Alienação de Bens Imóveis	4.433,19	-	1.982,43
Alienação de Bens Intangíveis	-	-	-
Rendimentos de Aplicações Financeiras	-	-	-
DESPESAS EXECUTADAS	2019 (d)	2018 (e)	2017 (f)
APLICAÇÃO DOS RECURSOS DA ALIENAÇÃO DE ATIVOS (II)	108.392,86	10.960,00	129.998,90
DESPESAS DE CAPITAL	108.392,86	10.960,00	129.998,90
Investimentos	108.392,86	10.960,00	129.998,90
Inversões Financeiras	-	-	-
Amortização da Dívida	-	-	-
DESPESAS CORRENTES DO REGIME DE PREVIDÊNCIA	-	-	-
Regime Geral de Previdência Social	-	-	-
Regime Próprio dos Servidores Públicos	-	-	-
SALDO FINANCEIRO	2019 (g)=((Ia-IIId)+IIIh)	2018 (h)=((Ib-IIf)+ IIII)	2017 (i)=((Ic-IIIf)
VALOR (III)	250.477,82	155.580,84	12.683,53

FONTE: PRONIM PL - Planejamento e Orçamento, Depto. de Gestão Contábil e Tesouraria, 24/Jul/2020, 08h e 50m.


Eneid Wichoski
CRC 054174/O-1 PR
CPF 706.500.049-49



Município de CEU AZUL - PR
 LEI DE DIRETRIZES ORÇAMENTÁRIAS
 ANEXO DE METAS FISCAIS
 AVALIAÇÃO DA SITUAÇÃO FINANCEIRA E ATUARIAL DO RPPS
 2021

AMF - Demonstrativo 6 (LRF, art. 4º, §2º, inciso IV, alínea "a")

R\$ 1,00

RECEITAS E DESPESAS PREVIDENCIÁRIAS DO REGIME PRÓPRIO DE PREVIDÊNCIA DOS SERVIDORES			
PLANO PREVIDENCIÁRIO			
	2017	2018	2019
RECEITAS PREVIDENCIÁRIAS - RPPS			
RECEITAS CORRENTES (I)	0,00	0,00	0,00
Receita de Contribuições dos Segurados	0,00	0,00	0,00
Civil	0,00	0,00	0,00
Ativo	0,00	0,00	0,00
Inativo	0,00	0,00	0,00
Pensionista	0,00	0,00	0,00
Militar	0,00	0,00	0,00
Ativo	0,00	0,00	0,00
Inativo	0,00	0,00	0,00
Pensionista	0,00	0,00	0,00
Receita de Contribuições Patronais	0,00	0,00	0,00
Civil	0,00	0,00	0,00
Ativo	0,00	0,00	0,00
Inativo	0,00	0,00	0,00
Pensionista	0,00	0,00	0,00
Militar	0,00	0,00	0,00
Ativo	0,00	0,00	0,00
Inativo	0,00	0,00	0,00
Pensionista	0,00	0,00	0,00
Receita Patrimonial	0,00	0,00	0,00
Receitas Imobiliárias	0,00	0,00	0,00
Receitas de Valores Mobiliários	0,00	0,00	0,00
Outras Receitas Patrimoniais	0,00	0,00	0,00
Receita de Serviços	0,00	0,00	0,00
Outras Receitas Correntes	0,00	0,00	0,00
Compensação Previdenciária do RGPS para o RPPS	0,00	0,00	0,00
Aportes Periódicos para Amortização de Déficit Atuarial do RPPS (II)	0,00	0,00	0,00
Demais Receitas Correntes	0,00	0,00	0,00
RECEITAS DE CAPITAL (III)	0,00	0,00	0,00
Alienação de Bens, Direitos e Ativos	0,00	0,00	0,00
Amortização de Empréstimos	0,00	0,00	0,00
Outras Receitas de Capital	0,00	0,00	0,00
TOTAL DAS RECEITAS PREVIDENCIÁRIAS RPPS - (IV) = (I + III - II)	0,00	0,00	0,00
DESPESAS PREVIDENCIÁRIAS - RPPS			
ADMINISTRAÇÃO (V)	0,00	0,00	0,00
Despesas Correntes	0,00	0,00	0,00
Despesas de Capital	0,00	0,00	0,00
PREVIDÊNCIA (VI)	0,00	0,00	0,00
Benefícios-Civil	0,00	0,00	0,00
Aposentadorias	0,00	0,00	0,00
Pensões	0,00	0,00	0,00
Outros Benefícios Previdenciários	0,00	0,00	0,00
Benefícios-Militar	0,00	0,00	0,00
Reformas	0,00	0,00	0,00
Pensões	0,00	0,00	0,00
Outros Benefícios Previdenciários	0,00	0,00	0,00
Outras Despesas Previdenciárias	0,00	0,00	0,00
Compensação Previdenciária do RGPS para o RPPS	0,00	0,00	0,00
Demais Despesas Previdenciárias	0,00	0,00	0,00
TOTAL DAS DESPESAS PREVIDENCIÁRIAS RPPS (VII) = (V + VI)	0,00	0,00	0,00
RESULTADO PREVIDENCIÁRIO (VIII) = (IV - VII)	0,00	0,00	0,00
RECURSOS RPPS ARRECADADOS EM EXERCÍCIOS ANTERIORES			
VALOR	0,00	0,00	0,00
RESERVA ORÇAMENTÁRIA DO RPPS			
VALOR	0,00	0,00	0,00
APORTES DE RECURSOS PARA O PLANO PREVIDENCIÁRIO DO RPPS			
Plano de Amortização - Contribuição Patronal Suplementar	0,00	0,00	0,00
Plano de Amortização - Aporte Periódico de Valores Predefinidos	0,00	0,00	0,00
Outros Aportes para o RPPS	0,00	0,00	0,00
Recursos para Cobertura de Déficit Financeiro	0,00	0,00	0,00
BENS E DIREITOS DO RPPS			
Caixa e Equivalentes de Caixa	0,00	0,00	0,00
Investimentos e Aplicações	0,00	0,00	0,00
Outros Bens e Direitos	0,00	0,00	0,00

PLANO FINANCEIRO

RECEITAS PREVIDENCIÁRIAS - RPPS	2017	2018	2019
RECEITAS CORRENTES (IX)	0,00	0,00	0,00
Receita de Contribuições dos Segurados	0,00	0,00	0,00
Civil	0,00	0,00	0,00
Ativo	0,00	0,00	0,00
Inativo	0,00	0,00	0,00
Pensionista	0,00	0,00	0,00
Militar	0,00	0,00	0,00
Ativo	0,00	0,00	0,00
Inativo	0,00	0,00	0,00
Pensionista	0,00	0,00	0,00
Receita de Contribuições Patronais	0,00	0,00	0,00
Civil	0,00	0,00	0,00
Ativo	0,00	0,00	0,00
Inativo	0,00	0,00	0,00
Pensionista	0,00	0,00	0,00
Militar	0,00	0,00	0,00
Ativo	0,00	0,00	0,00
Inativo	0,00	0,00	0,00
Pensionista	0,00	0,00	0,00
Receita Patrimonial	0,00	0,00	0,00
Receitas Imobiliárias	0,00	0,00	0,00
Receitas de Valores Mobiliários	0,00	0,00	0,00
Outras Receitas Patrimoniais	0,00	0,00	0,00
Receita de Serviços	0,00	0,00	0,00
Outras Receitas Correntes	0,00	0,00	0,00
Compensação Previdenciária do RGPS para o RPPS	0,00	0,00	0,00
Demais Receitas Correntes	0,00	0,00	0,00
RECEITAS DE CAPITAL (X)	0,00	0,00	0,00
Alienação de Bens, Direitos e Ativos	0,00	0,00	0,00
Amortização de Empréstimos	0,00	0,00	0,00
Outras Receitas de Capital	0,00	0,00	0,00
TOTAL DAS RECEITAS PREVIDENCIÁRIAS RPPS - (XI) = (IX + X)	0,00	0,00	0,00
DESPESAS PREVIDENCIÁRIAS - RPPS	2017	2018	2019
ADMINISTRAÇÃO (XII)	0,00	0,00	0,00
Despesas Correntes	0,00	0,00	0,00
Despesas de Capital	0,00	0,00	0,00
PREVIDÊNCIA (XIII)	0,00	0,00	0,00
Benefícios-Civil	0,00	0,00	0,00
Aposentadorias	0,00	0,00	0,00
Pensões	0,00	0,00	0,00
Outros Benefícios Previdenciários	0,00	0,00	0,00
Benefícios-Militar	0,00	0,00	0,00
Reformas	0,00	0,00	0,00
Pensões	0,00	0,00	0,00
Outros Benefícios Previdenciários	0,00	0,00	0,00
Outras Despesas Previdenciárias	0,00	0,00	0,00
Compensação Previdenciária do RPPS para o RGPS	0,00	0,00	0,00
Demais Despesas Previdenciárias	0,00	0,00	0,00
TOTAL DAS DESPESAS PREVIDENCIÁRIAS RPPS (XIV) = (XII + XIII)	0,00	0,00	0,00
RESULTADO PREVIDENCIÁRIO (XV) = (XI - XIV)	0,00	0,00	0,00
APORTES DE RECURSOS PARA O PLANO FINANCEIRO DO RPPS	2017	2018	2019
Recursos para Cobertura de Insuficiências Financeiras	0,00	0,00	0,00
Recursos para Formação de Reserva	0,00	0,00	0,00

**PROJEÇÃO ATUARIAL DO REGIME PRÓPRIO DE PREVIDÊNCIA DOS SERVIDORES
PLANO PREVIDENCIÁRIO**

EXERCÍCIO	Receitas Previdenciárias (a)	Despesas Previdenciárias (b)	Resultado Previdenciário (c)=(a-b)	Saldo Financeiro do Exercício (d)=(d Exercício Anterior)+(c)
2019	0,00	0,00	0,00	0,00
2020	0,00	0,00	0,00	0,00
2021	0,00	0,00	0,00	0,00
2022	0,00	0,00	0,00	0,00
2023	0,00	0,00	0,00	0,00
2024	0,00	0,00	0,00	0,00
2025	0,00	0,00	0,00	0,00
2026	0,00	0,00	0,00	0,00
2027	0,00	0,00	0,00	0,00
2028	0,00	0,00	0,00	0,00
2029	0,00	0,00	0,00	0,00
2030	0,00	0,00	0,00	0,00
2031	0,00	0,00	0,00	0,00
2032	0,00	0,00	0,00	0,00
2033	0,00	0,00	0,00	0,00
2034	0,00	0,00	0,00	0,00
2035	0,00	0,00	0,00	0,00
2036	0,00	0,00	0,00	0,00
2037	0,00	0,00	0,00	0,00
2038	0,00	0,00	0,00	0,00
2039	0,00	0,00	0,00	0,00
2040	0,00	0,00	0,00	0,00
2041	0,00	0,00	0,00	0,00
2042	0,00	0,00	0,00	0,00
2043	0,00	0,00	0,00	0,00
2044	0,00	0,00	0,00	0,00
2045	0,00	0,00	0,00	0,00
2046	0,00	0,00	0,00	0,00
2047	0,00	0,00	0,00	0,00
2048	0,00	0,00	0,00	0,00
2049	0,00	0,00	0,00	0,00
2050	0,00	0,00	0,00	0,00
2051	0,00	0,00	0,00	0,00
2052	0,00	0,00	0,00	0,00
2053	0,00	0,00	0,00	0,00
2054	0,00	0,00	0,00	0,00
2055	0,00	0,00	0,00	0,00
2056	0,00	0,00	0,00	0,00
2057	0,00	0,00	0,00	0,00
2058	0,00	0,00	0,00	0,00
2059	0,00	0,00	0,00	0,00
2060	0,00	0,00	0,00	0,00
2061	0,00	0,00	0,00	0,00
2062	0,00	0,00	0,00	0,00
2063	0,00	0,00	0,00	0,00
2064	0,00	0,00	0,00	0,00
2065	0,00	0,00	0,00	0,00
2066	0,00	0,00	0,00	0,00
2067	0,00	0,00	0,00	0,00
2068	0,00	0,00	0,00	0,00
2069	0,00	0,00	0,00	0,00
2070	0,00	0,00	0,00	0,00
2071	0,00	0,00	0,00	0,00
2072	0,00	0,00	0,00	0,00
2073	0,00	0,00	0,00	0,00
2074	0,00	0,00	0,00	0,00
2075	0,00	0,00	0,00	0,00
2076	0,00	0,00	0,00	0,00
2077	0,00	0,00	0,00	0,00
2078	0,00	0,00	0,00	0,00
2079	0,00	0,00	0,00	0,00
2080	0,00	0,00	0,00	0,00
2081	0,00	0,00	0,00	0,00
2082	0,00	0,00	0,00	0,00
2083	0,00	0,00	0,00	0,00
2084	0,00	0,00	0,00	0,00
2085	0,00	0,00	0,00	0,00
2086	0,00	0,00	0,00	0,00
2087	0,00	0,00	0,00	0,00
2088	0,00	0,00	0,00	0,00
2089	0,00	0,00	0,00	0,00
2090	0,00	0,00	0,00	0,00
2091	0,00	0,00	0,00	0,00
2092	0,00	0,00	0,00	0,00
2093	0,00	0,00	0,00	0,00

**PROJEÇÃO ATUARIAL DO REGIME PRÓPRIO DE PREVIDÊNCIA DOS SERVIDORES
PLANO FINANCEIRO**

EXERCÍCIO	Receitas Previdenciárias (a)	Despesas Previdenciárias (b)	Resultado Previdenciário (c)=(a-b)	Saldo Financeiro do Exercício (d)=(d Exercício Anterior)+(c)
2019	0,00	0,00	0,00	0,00
2020	0,00	0,00	0,00	0,00
2021	0,00	0,00	0,00	0,00
2022	0,00	0,00	0,00	0,00
2023	0,00	0,00	0,00	0,00
2024	0,00	0,00	0,00	0,00
2025	0,00	0,00	0,00	0,00
2026	0,00	0,00	0,00	0,00
2027	0,00	0,00	0,00	0,00
2028	0,00	0,00	0,00	0,00
2029	0,00	0,00	0,00	0,00
2030	0,00	0,00	0,00	0,00
2031	0,00	0,00	0,00	0,00
2032	0,00	0,00	0,00	0,00
2033	0,00	0,00	0,00	0,00
2034	0,00	0,00	0,00	0,00
2035	0,00	0,00	0,00	0,00
2036	0,00	0,00	0,00	0,00
2037	0,00	0,00	0,00	0,00
2038	0,00	0,00	0,00	0,00
2039	0,00	0,00	0,00	0,00
2040	0,00	0,00	0,00	0,00
2041	0,00	0,00	0,00	0,00
2042	0,00	0,00	0,00	0,00
2043	0,00	0,00	0,00	0,00
2044	0,00	0,00	0,00	0,00
2045	0,00	0,00	0,00	0,00
2046	0,00	0,00	0,00	0,00
2047	0,00	0,00	0,00	0,00
2048	0,00	0,00	0,00	0,00
2049	0,00	0,00	0,00	0,00
2050	0,00	0,00	0,00	0,00
2051	0,00	0,00	0,00	0,00
2052	0,00	0,00	0,00	0,00
2053	0,00	0,00	0,00	0,00
2054	0,00	0,00	0,00	0,00
2055	0,00	0,00	0,00	0,00
2056	0,00	0,00	0,00	0,00
2057	0,00	0,00	0,00	0,00
2058	0,00	0,00	0,00	0,00
2059	0,00	0,00	0,00	0,00
2060	0,00	0,00	0,00	0,00
2061	0,00	0,00	0,00	0,00
2062	0,00	0,00	0,00	0,00
2063	0,00	0,00	0,00	0,00
2064	0,00	0,00	0,00	0,00
2065	0,00	0,00	0,00	0,00
2066	0,00	0,00	0,00	0,00
2067	0,00	0,00	0,00	0,00
2068	0,00	0,00	0,00	0,00
2069	0,00	0,00	0,00	0,00
2070	0,00	0,00	0,00	0,00
2071	0,00	0,00	0,00	0,00
2072	0,00	0,00	0,00	0,00
2073	0,00	0,00	0,00	0,00
2074	0,00	0,00	0,00	0,00
2075	0,00	0,00	0,00	0,00
2076	0,00	0,00	0,00	0,00
2077	0,00	0,00	0,00	0,00
2078	0,00	0,00	0,00	0,00
2079	0,00	0,00	0,00	0,00
2080	0,00	0,00	0,00	0,00
2081	0,00	0,00	0,00	0,00
2082	0,00	0,00	0,00	0,00
2083	0,00	0,00	0,00	0,00
2084	0,00	0,00	0,00	0,00
2085	0,00	0,00	0,00	0,00
2086	0,00	0,00	0,00	0,00
2087	0,00	0,00	0,00	0,00
2088	0,00	0,00	0,00	0,00
2089	0,00	0,00	0,00	0,00
2090	0,00	0,00	0,00	0,00
2091	0,00	0,00	0,00	0,00
2092	0,00	0,00	0,00	0,00
2093	0,00	0,00	0,00	0,00

FONTE: PRONIM PL - Planejamento e Orçamento, Depto. de Gestão Contábil e Tesouraria, 24/Jul/2020, 08h e 52m.

NOTA EXPLICATIVA:


Enedir Wichoski
 CRC 054174/O-1 PR
 CPF 706.500.049-49

Município de CEU AZUL - PR
 LEI DE DIRETRIZES ORÇAMENTÁRIAS
 ANEXO DE METAS FISCAIS
 ESTIMATIVA E COMPENSAÇÃO DA RENÚNCIA DE RECEITA
 2021


AMF - Demonstrativo 7 (LRF, art. 4º, § 2º, inciso V)

R\$ 1,00

TRIBUTOS	MODALIDADE	SETOR/PROGRAMA/ BENEFICIÁRIO	RENÚNCIA DE RECEITA PREVISTA			COMPENSAÇÃO
			2021	2022	2023	
IPTU	Remissão	Aposentados - L.M. 03/91, L.M. 271/01 e LM 500/06.	19.427,00	20.205,00	20.862,00	Intensificação na Fiscalização de Impostos, Majoração e Recadastramento Imobiliário.
TAXAS	Remissão	Aposentados - L.M. 03/91, L.M. 271/01 e LM 500/06.	69.847,00	72.640,00	75.000,00	Intensificação na Fiscalização de Impostos, Majoração e Recadastramento Imobiliário.
COSIP	Remissão	Refinanciamento de Dividas	1.041,00	1.083,00	1.118,00	Intensificação na Fiscalização de Impostos, Majoração e Recadastramento Imobiliário.
IPTU	Outros beneficios	Contribuintes - Descontos P/Pagto. à Vista	49.825,00	51.818,00	53.502,00	Intensificação na Fiscalização de Impostos, Majoração e Recadastramento Imobiliário.
ISS	Outros beneficios	Contribuintes - Descontos P/Pagto. à Vista	600,00	624,00	644,00	Intensificação na Fiscalização de Impostos, Majoração e Recadastramento Imobiliário.
TAXAS	Remissão	Contribuintes - Descontos P/Pagto. à Vista	42.530,00	44.230,00	45.667,00	Intensificação na Fiscalização de Impostos, Majoração e Recadastramento Imobiliário.
Contribuição de Melhoria	Outros beneficios	Contrib. Melhorias - Lei Mun. 327/03	6.879,00	7.155,00	7.387,00	Intensificação na Fiscalização de Impostos, Majoração e Recadastramento Imobiliário.
COSIP	Outros beneficios	Contribuintes - Descontos P/Pagto. à Vista	3.755,00	3.905,00	4.032,00	Intensificação na Fiscalização de Impostos, Majoração e Recadastramento Imobiliário.
ITBI	Remissão	Contribuintes - Descontos P/Pagto. à Vista	-	-	1,00	
TOTAL			193.904,00	201.660,00	208.213,00	

FONTE: PRONIM PL - Planejamento e Orçamento, Depto. de Gestão Contábil e Tesouraria, 24/Jul/2020, 08h e 58m.


Enedir Wichoski
 CRC 054174/O-1 PR
 CPF 706.500.049-49



Município de CEU AZUL - PR
LEI DE DIRETRIZES ORÇAMENTÁRIAS
ANEXO DE METAS FISCAIS
MARGEM DE EXPANSÃO DAS DESPESAS OBRIGATÓRIAS DE CARÁTER CONTINUADO
2021

AMF - Demonstrativo 8 (LRF, art. 4º, § 2º, inciso V)

R\$ 1,00

EVENTO	Valor Previsto 2021
Aumento Permanente da Receita	222.254,80
(-) Transferências Constitucionais	-
(-) Transferências ao FUNDEB	-
Saldo Final do Aumento Permanente de Receita (I)	222.254,80
Redução Permanente da Despesa(II)	-
Margem Bruta (III) = (I + II)	222.254,80
Saldo Utilizado da Margem Bruta (IV)	-
Novas DOCC	-
Novas DOCC geradas por PPP	-
Margem Líquida de Expansão de DOCC (V) = (III-IV)	222.254,80

FONTE: PRONIM PL - Planejamento e Orçamento, Depto. de Gestão Contábil e Tesouraria, 24/Jul/2020, 08h e 59m.



Eneid Wichoski
CRC 054174/O-1 PR
CPF 706.500.049-49

